

2020年4～6月の調剤薬局等の経営状況

日本医師会定例記者会見

2020年8月26日

公益社団法人 日本医師会

ポイント

1. 2020年4～6月において、医科病院・診療所の医業収入対前年同期比は、▲10%かそれ以下であった。医業利益率もマイナス(赤字)であった。
2. 一方、調剤薬局、ドラッグストア等(以下、調剤薬局等)の調剤関連事業売上高(調剤報酬と薬剤料※)は対前年同期比プラスであった。M&A、新規出店、長期処方为主要因であるが、2020年度の調剤報酬プラス改定も一部寄与したものと見られる。また、調剤薬局等の営業利益率はプラス(黒字)であった。
3. 長期処方の影響については、一年を通して見る必要があるが、仮に医科、調剤の差がこのまま推移すれば、次期診療報酬改定で配分の見直しも必要であると考え。今後の動向を注視したい。
4. また、医科病院・診療所の経営が著しく厳しいことがより明らかになったことから、あらためて、国に対して経営支援を要請したい。

※データの限界から一部調剤報酬および薬剤料以外の売上を含むケースがある。

医科病院・診療所 医業収入対前年同期比

病院 (％)

		施設数	3月	4月	5月	6月
入院診療収入	1) 三病院団体	1,407	—	▲ 8.4	▲ 13.8	▲ 5.7
	2) 医師会病院	52	▲ 1.1	▲ 9.3	▲ 12.3	▲ 5.6
	3) 大学病院	74	—	▲ 11.2	▲ 17.1	—
外来診療収入	1) 三病院団体	1,407	—	▲ 10.0	▲ 16.3	▲ 0.1
	2) 医師会病院	51	▲ 0.4	▲ 13.1	▲ 18.2	▲ 2.5
	3) 大学病院	74	—	▲ 7.6	▲ 13.6	—

1) 一般社団法人 日本病院会・公益社団法人 全日本病院協会・一般社団法人 日本医療法人協会「新型コロナウイルス感染拡大による病院経営状況の調査(2020年度第1四半期)-結果報告-」2020年8月6日

2) 公益社団法人日本医師会「新型コロナウイルス感染症の医師会病院経営への影響(2020年3～6月分)」2020年8月19日(同会見資料ではn=51となっていますがn=52の間違いでした)

3) 一般社団法人全国医学部長病院長会議「新型コロナウイルス感染症に関する大学病院の経営状況調査」2020年7月20日

診療所 (％)

		施設数	3月	4月	5月	6月
入院外総点数	4) 診療所入院外	487	▲ 10.2	▲ 18.6	▲ 20.2	—

4) 公益社団法人日本医師会「新型コロナウイルス感染症対応下での医業経営の状況—2019年および2020年3～5月 レセプト調査—」2020年7月22日

医科病院・診療所 医業利益率

病院

(%)

	施設数	3月		4月		5月		6月	
		2019	2020	2019	2020	2019	2020	2019	2020
1) 三病院団体	1,407	—	—	1.4	▲ 9.1	3.9	▲ 8.4	▲ 6.3	▲ 12.1
2) 医師会病院	52	▲ 10.6	▲ 14.6	0.4	▲ 10.5	3.3	▲ 7.7	▲ 18.4	▲ 28.5
3) 大学病院	74	—	—	3.0	▲ 8.2	7.4	▲ 5.8	6.7	▲ 7.4

1) 一般社団法人 日本病院会・公益社団法人 全日本病院協会・一般社団法人 日本医療法人協会「新型コロナウイルス感染拡大による病院経営状況の調査(2020年度第1四半期)-結果報告-」2020年8月6日

2) 公益社団法人 日本医師会「新型コロナウイルス感染症の医師会病院経営への影響(2020年3~6月分)」2020年8月19日(同会見資料ではn=51となっていますがn=52の間違いでした)

3) 一般社団法人 全国医学部長病院長会議「新型コロナウイルス感染症に関する大学病院の経営状況調査」2020年7月20日

診療所(推計)一定の前提を置いた粗い推計

(%)

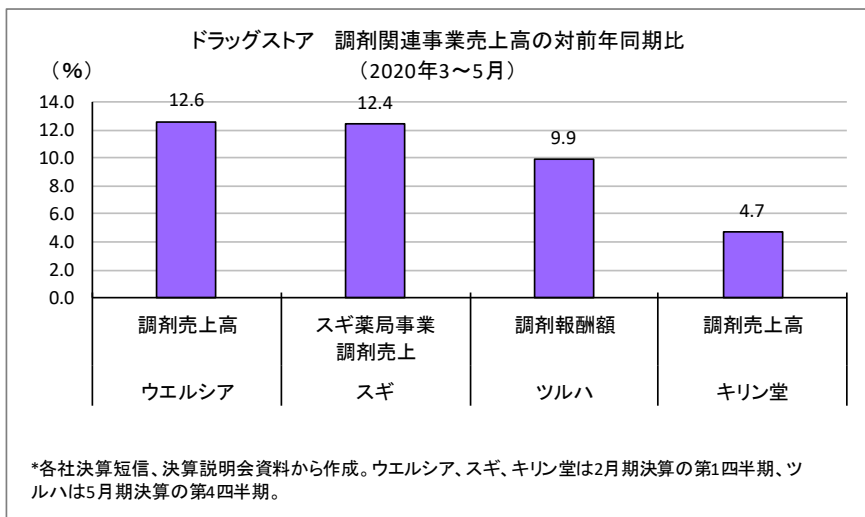
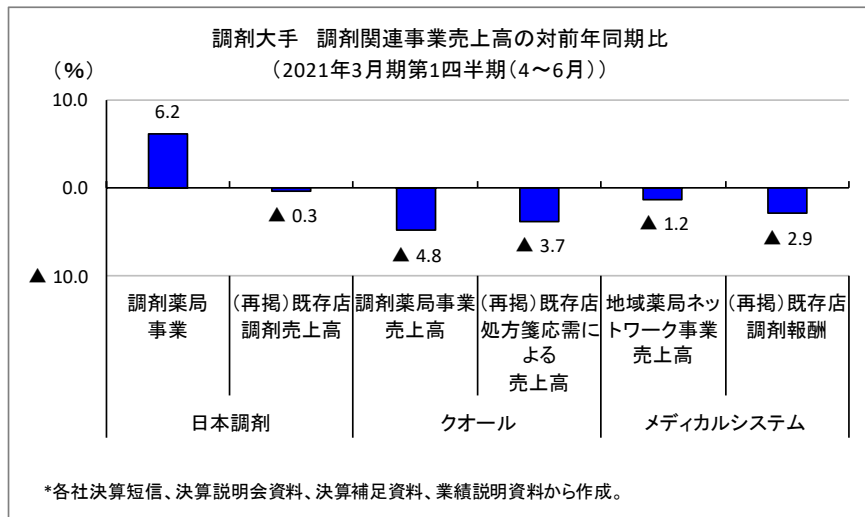
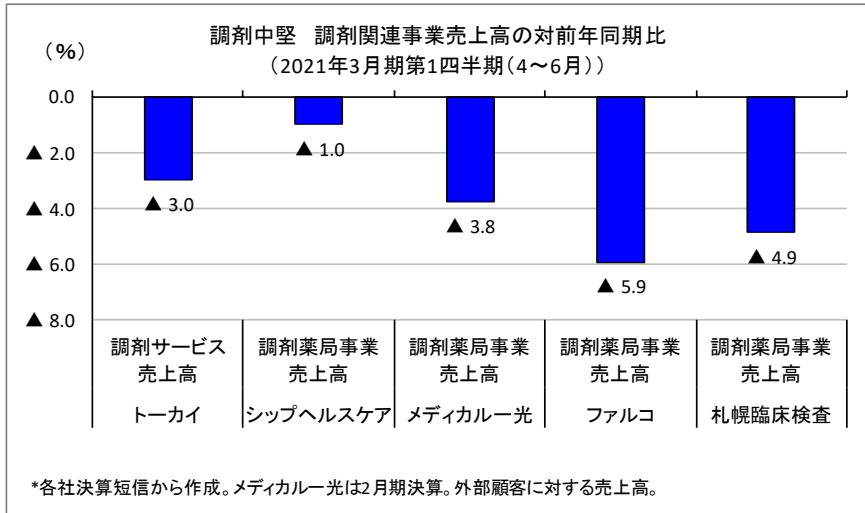
	施設数			5月					
				2019	2020				
4) 医療法人・無床	427	—	—	—	—	0.9	▲ 1.2	—	—

4) 公益社団法人 日本医師会「新型コロナウイルス感染症対応下での医業経営の状況-2019年および2020年3~5月 レセプト調査-」2020年7月22日

調剤薬局等 調剤関連事業の売上高対前年同期比

調剤薬局等では、M&A、新規出店、長期処方の影響もあって売上高の対前年同期比がプラスの企業がある。

調剤中堅では、対前年同期比がマイナスであるが(一部店舗数減少の影響もある)、医科病院・診療所ほどには減っていない。



調剤薬局等 調剤関連事業の処方箋枚数・単価

処方箋1枚当たり単価は、薬剤料と技術料からなる。

- ① 処方箋1枚当たり薬剤料は、長期処方によって1枚の処方箋に日数の多い薬剤が載ることによって上昇するが、長期的には均されていく。
- ② 処方箋1枚当たり調剤料は、調剤は医科に比べて長期処方の影響が少ない※。
- ③ 処方箋1枚当たり技術料の上昇には経営努力のほか、2020年度の調剤報酬改定も寄与していると見られる。

例)メディカルシステムネットワーク

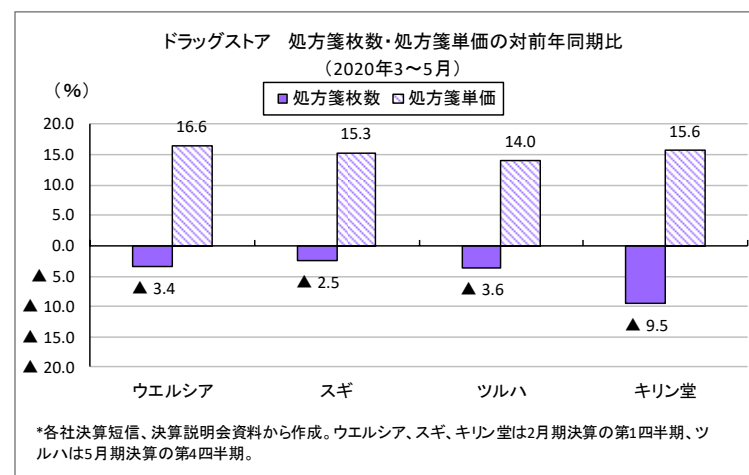
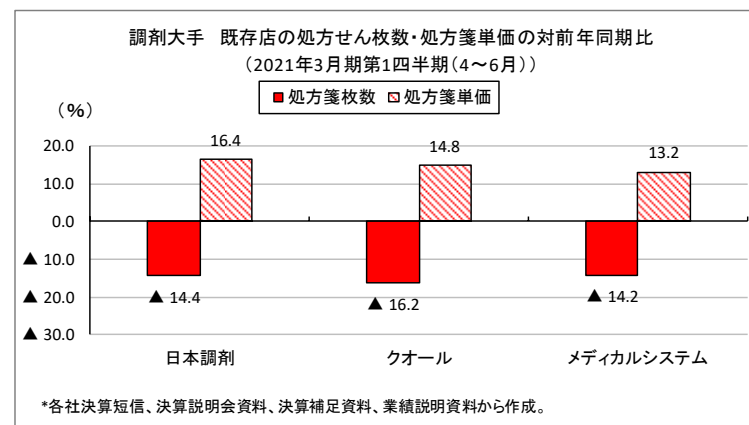
地域支援体制加算加重平均点数15.7点(2020年3月末)

→18.0点/枚(2020年6月末)

「2021年3月期 第1四半期業績説明資料」より

(参考)調剤料

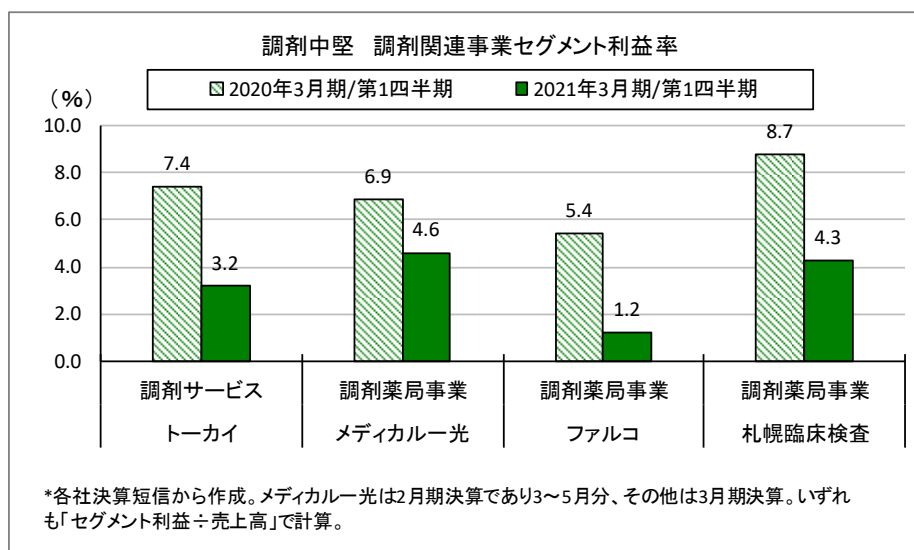
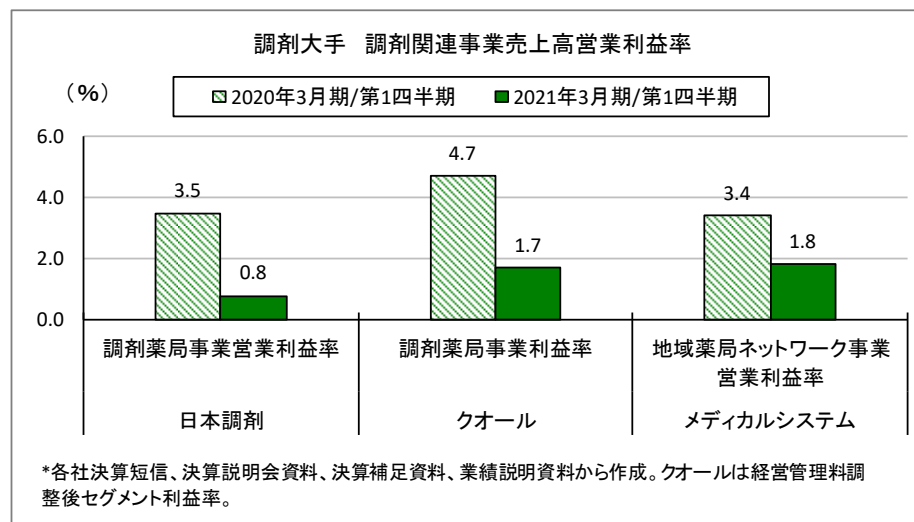
調剤	1～7日分	8～14日分	15～21日分	22～30日分	31日分～
	28点	55点	64点	77点	86点
医科	処方日数にかかわらず 11点				



※)30日処方を90日処方にした場合の半年間の調剤料は、医科は66点(11点×6回)から22点(11点×2回)になり▲66.7%、調剤薬局は462点(77点×6回)から172点(86点×2回)になり▲62.8%。なお、もともとの点数格差も課題。

調剤薬局等 調剤関連事業の売上高営業利益率

調剤薬局の売上高営業利益率は、2020年4～6月期には前年同期比で大きく落ち込んだが、黒字は維持されている(医科は赤字である(前述))。



(参考) 決算期および本資料での略称等

区分	社名	本資料での略称	前期決算期
調剤 大手	アインホールディングス	アイン	2020年4月
	日本調剤	日本調剤	2020年3月
	クオールホールディングス	クオール	2020年3月
	メディカルシステムネットワーク	メディカルシステム	2020年3月
調剤 中堅	株式会社トーカイ	トーカイ	2020年3月
	ファーマライズホールディングス	ファーマライズ	2020年5月
	シップヘルスケアホールディングス	シップヘルスケア	2020年3月
	メディカルー光グループ	メディカルー光	2020年2月
	ファルコホールディングス	ファルコ	2020年3月
	札幌臨床検査センター	札幌臨床検査	2020年3月
ドラッグ ストア	ウエルシアホールディングス	ウエルシア	2020年2月
	スギホールディングス	スギ	2020年2月
	ツルハホールディングス	ツルハ	2020年5月
	ココカラファイン	ココカラファイン	2020年3月
	マツモトキヨシホールディングス	マツモトキヨシ	2020年3月
	クリエイトSDホールディングス	クリエイトSD	2020年5月
	クスリのアオキホールディングス	クスリのアオキ	2020年5月
	キリン堂ホールディングス	キリン堂	2020年3月
	サンドラッグ	サンドラッグ	2020年3月
	コスモス薬品	コスモス薬品	2020年5月
	カワチ薬品	カワチ薬品	2020年3月

決算期の関係から本資料で取り上げていない企業を含む。

株主「個人」には当該企業の会長、社長等を含む。

*各社有価証券報告書(2020年8月26日時点で公表されているもの)から作成
いずれも「株式会社」「合同会社」「有限会社」は省略。